



УПРАВЛЕНИЕ ФЕДЕРАЛЬНОЙ СЛУЖБЫ  
ГОСУДАРСТВЕННОЙ СТАТИСТИКИ  
ПО Г. МОСКВЕ И МОСКОВСКОЙ ОБЛАСТИ

# Оперативные данные по индексу промышленного производства в Московской области



сентябрь 2023 года



# Оперативные данные по индексу промышленного производства

Московская область

сентябрь 2023 года

- 01 Индекс промышленного производства
- 02 Добыча полезных ископаемых
- 03 Обрабатывающие производства
- 04 Обеспечение электрической энергией, газом и паром
- 05 Водоснабжение, водоотведение, утилизация отходов



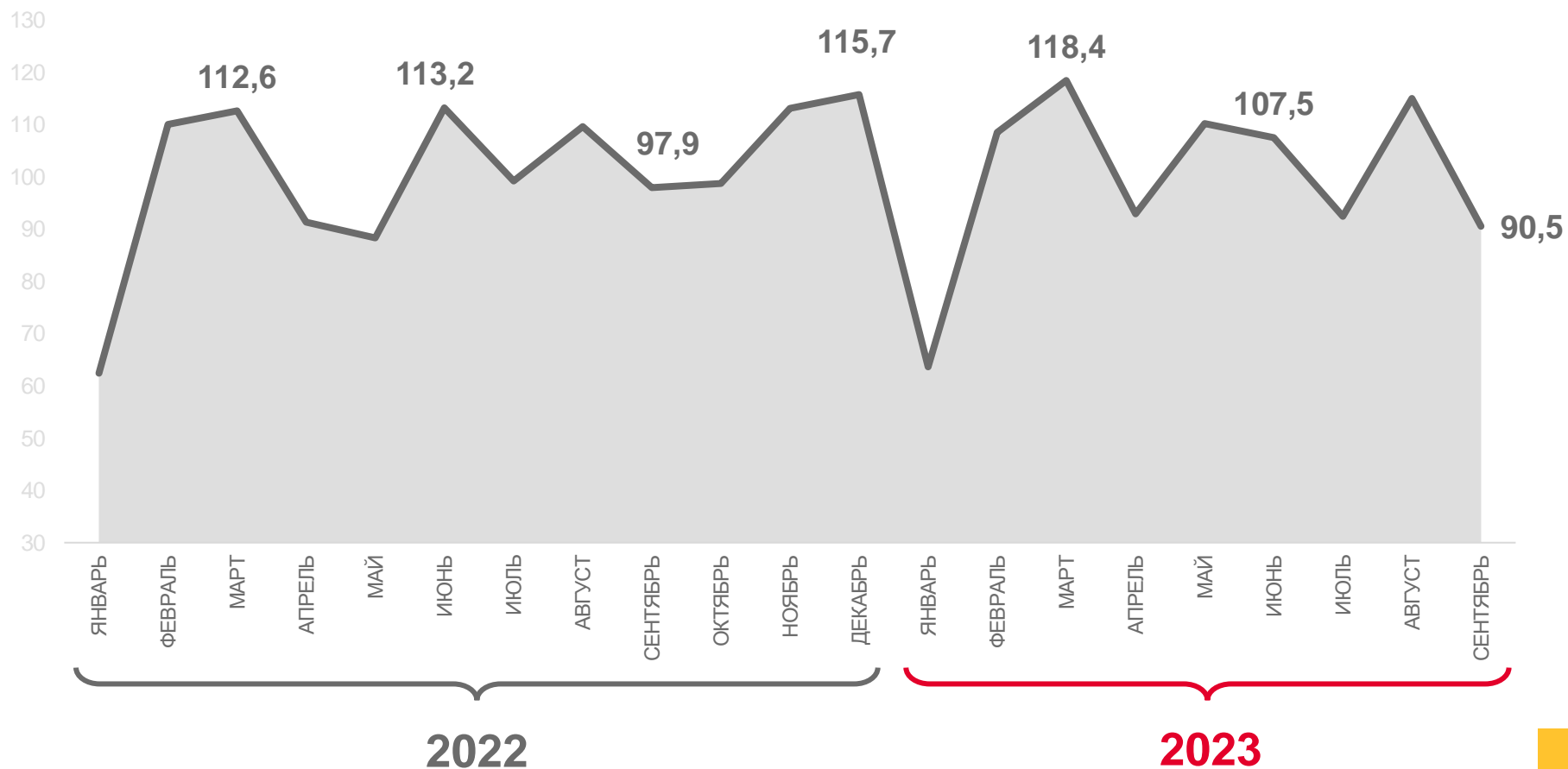
# ИНДЕКС ПРОМЫШЛЕННОГО ПРОИЗВОДСТВА<sup>1</sup>

сентябрь 2023 г.  
к августу 2023 г., %



**90,5**

фактическое значение



Фактическое значение



<sup>1</sup>В % к предыдущему месяцу.



# ИНДЕКС ПРОИЗВОДСТВА<sup>1</sup>

сентябрь 2023 г.  
к августу 2023 г., %



ИПП

90,5



Добыча полезных ископаемых

104,9



Водоснабжение; водоотведение, организация сбора и утилизации отходов, деятельность по ликвидации загрязнений

100,7



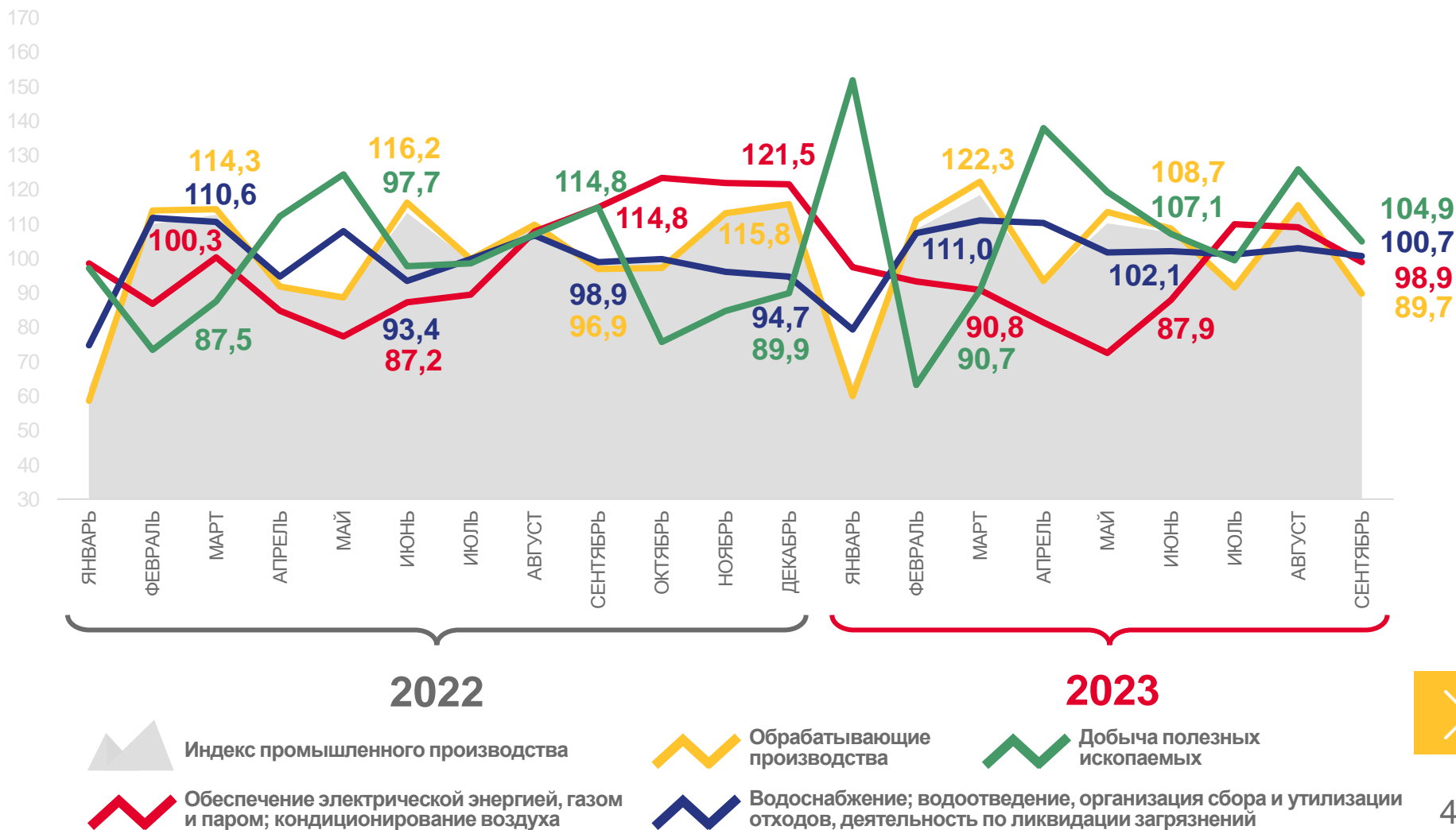
Обеспечение электрической энергией, газом и паром; кондиционирование воздуха

98,9



Обрабатывающие производства

89,7



<sup>1</sup>В % к предыдущему месяцу.





# ПРОМЫШЛЕННОЕ ПРОИЗВОДСТВО

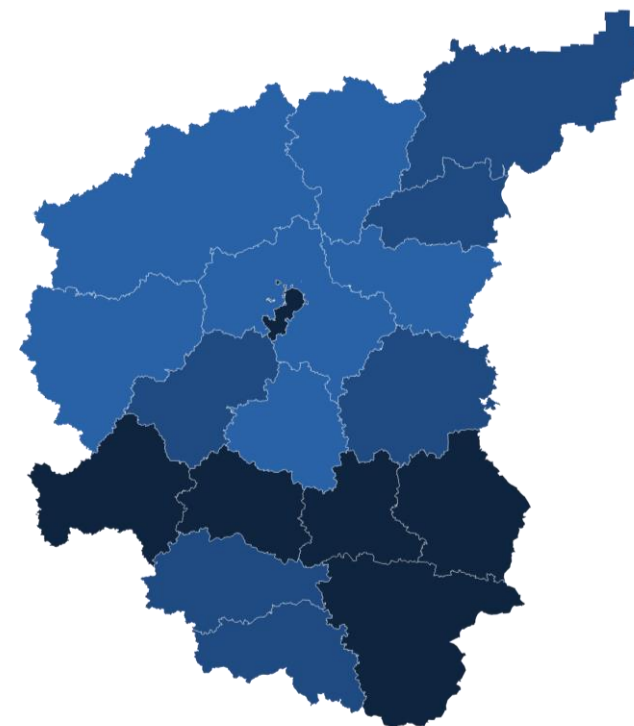
сентябрь 2023 г. в % к августу 2023 г.

Регионы с наибольшими и наименьшими значениями<sup>1</sup>



**11** субъектов ЦФО  
значение индекса **больше**,  
чем по России

**7** субъектов ЦФО  
значение индекса **меньше**,  
чем по России



от 90,5 до 100,1

от 100,1 до 108,7

от 108,7 до 144,5

<sup>1</sup> Представлены субъекты РФ, находящиеся в пределах Центрального федерального округа и имеющие максимальные и минимальные значения показателя.

<sup>2</sup> Без учета статистической информации по Донецкой Народной Республике (ДНР), Луганской Народной Республике (ЛНР), Запорожской и Херсонской областям.



# ДОБЫЧА ПОЛЕЗНЫХ ИСКОПАЕМЫХ

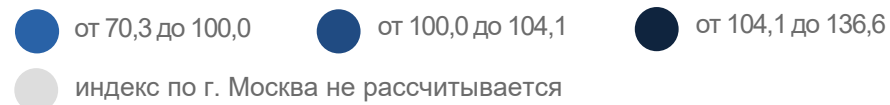
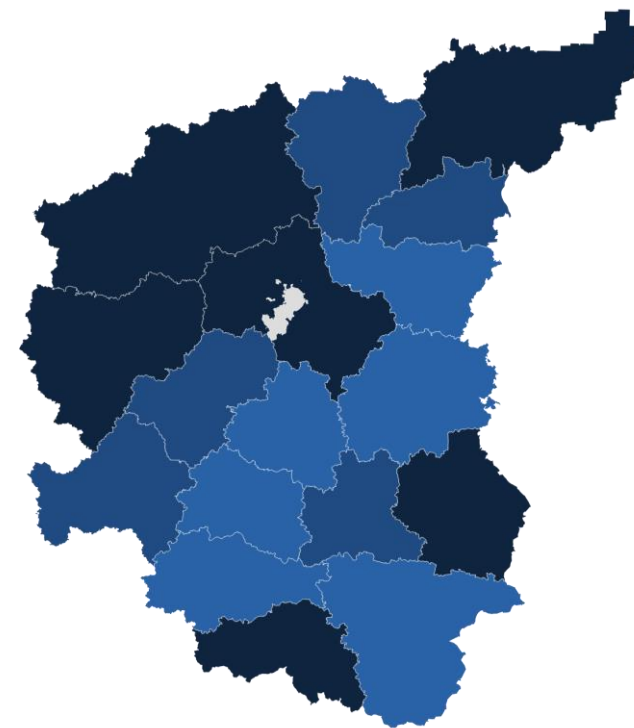
сентябрь 2023 г. в % к августу 2023 г.

Регионы с наибольшими и наименьшими значениями<sup>1</sup>



**13** субъектов ЦФО  
значение индекса **больше**,  
чем по России

**4** субъекта ЦФО  
значение индекса **меньше**,  
чем по России



<sup>1</sup> Представлены субъекты РФ, находящиеся в пределах Центрального федерального округа и имеющие максимальные и минимальные значения показателя.

<sup>2</sup> Без учета статистической информации по Донецкой Народной Республике (ДНР), Луганской Народной Республике (ЛНР), Запорожской и Херсонской областям.



# ОБРАБАТЫВАЮЩИЕ ПРОИЗВОДСТВА

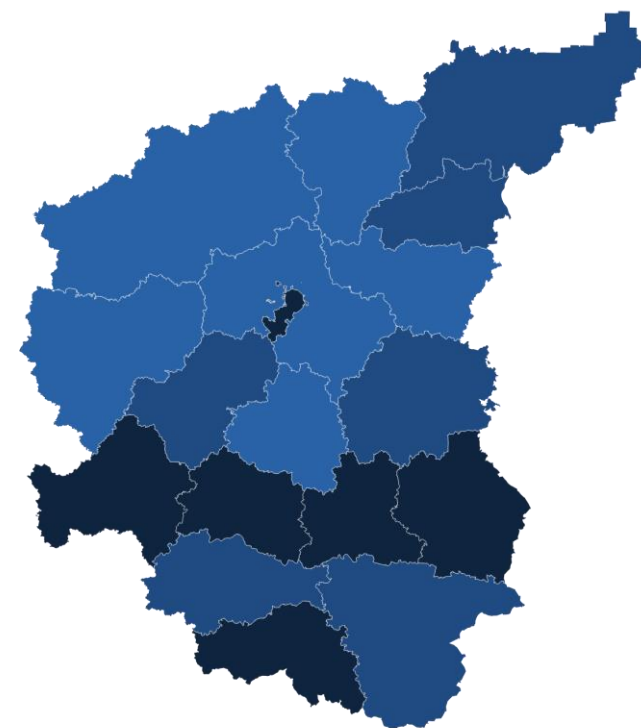
сентябрь 2023 г. в % к августу 2023 г.

Регионы с наибольшими и наименьшими значениями<sup>1</sup>



**11** субъектов ЦФО  
значение индекса **больше**,  
чем по России

**7** субъектов ЦФО  
значение индекса **меньше**,  
чем по России




от 89,7 до 100,5

от 100,5 до 108,3

от 108,3 до 146,6

<sup>1</sup> Представлены субъекты РФ, находящиеся в пределах Центрального федерального округа и имеющие максимальные и минимальные значения показателя.

<sup>2</sup> Без учета статистической информации по Донецкой Народной Республике (ДНР), Луганской Народной Республике (ЛНР), Запорожской и Херсонской областям.



# ОБЕСПЕЧЕНИЕ ЭЛЕКТРИЧЕСКОЙ ЭНЕРГИЕЙ, ГАЗОМ И ПАРОМ

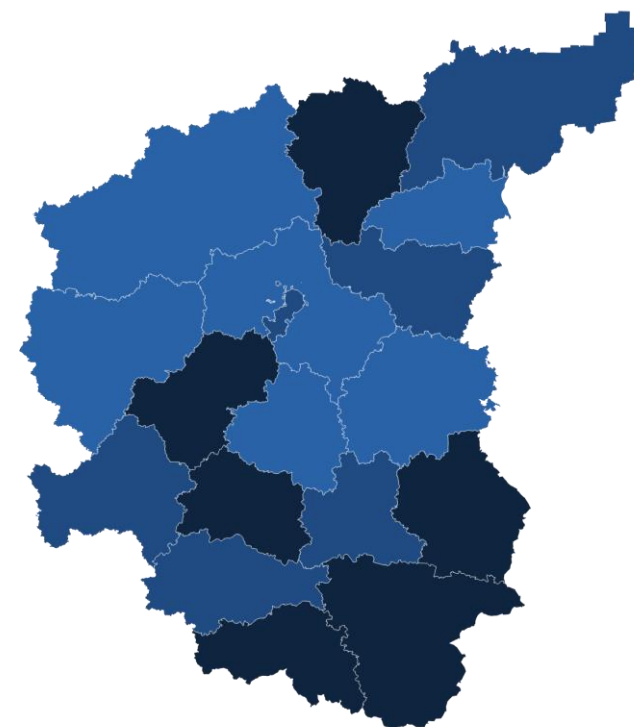
сентябрь 2023 г. в % к августу 2023 г.

Регионы с наибольшими и наименьшими значениями<sup>1</sup>



**11** субъектов ЦФО  
значение индекса **больше**,  
чем по России

**7** субъектов ЦФО  
значение индекса **меньше**,  
чем по России



от 73,7 до 99,5

от 99,5 до 115,1

от 115,1 до 129,5

<sup>1</sup> Представлены субъекты РФ, находящиеся в пределах Центрального федерального округа и имеющие максимальные и минимальные значения показателя.

<sup>2</sup> Без учета статистической информации по Донецкой Народной Республике (ДНР), Луганской Народной Республике (ЛНР), Запорожской и Херсонской областям.





# ВОДОСНАБЖЕНИЕ, ВОДООТВЕДЕНИЕ, УТИЛИЗАЦИЯ ОТХОДОВ

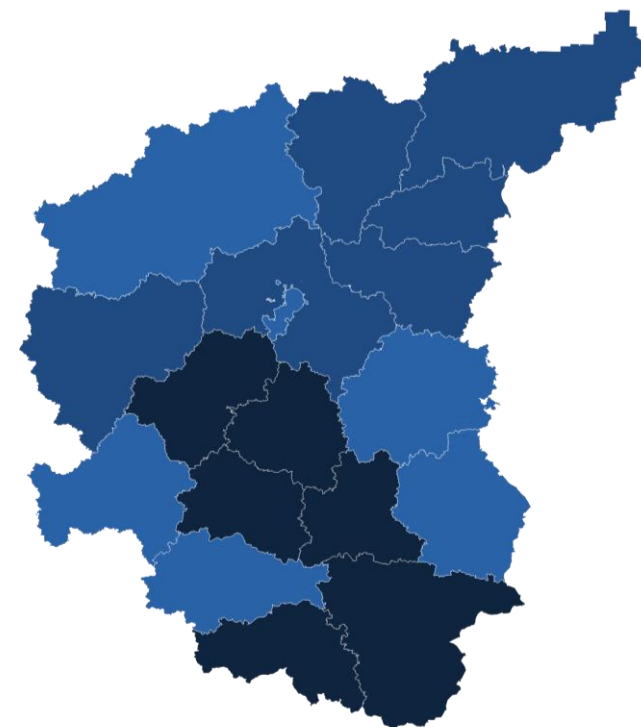
сентябрь 2023 г. в % к августу 2023 г.

Регионы с наибольшими и наименьшими значениями<sup>1</sup>



**8** субъектов ЦФО  
значение индекса **больше**,  
чем по России

**10** субъектов ЦФО  
значение индекса **меньше**,  
чем по России



от 87,9 до 100,6

от 100,6 до 104,6

от 104,6 до 125,4


<sup>1</sup> Представлены субъекты РФ, находящиеся в пределах Центрального федерального округа и имеющие максимальные и минимальные значения показателя.

<sup>2</sup> Без учета статистической информации по Донецкой Народной Республике (ДНР), Луганской Народной Республике (ЛНР), Запорожской и Херсонской областям.



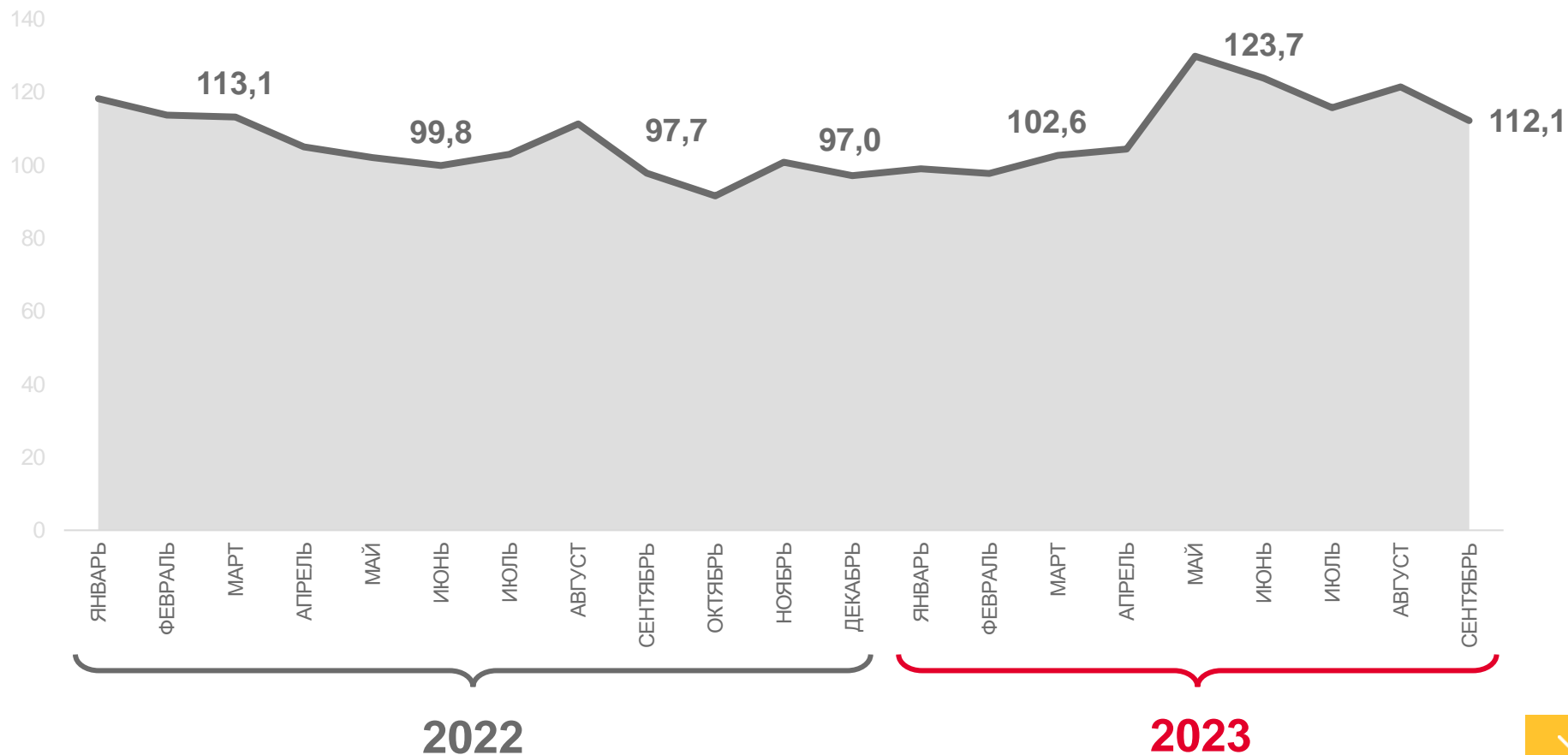
# ИНДЕКС ПРОМЫШЛЕННОГО ПРОИЗВОДСТВА<sup>1</sup>

сентябрь 2023 г.  
к сентябрю 2022 г., %



**112,1**

фактическое значение



Фактическое значение



<sup>1</sup>В % к соответствующему месяцу предыдущего года.



# ИНДЕКС ПРОИЗВОДСТВА<sup>1</sup>

сентябрь 2023 г.  
к сентябрю 2022 г., %



ИПП

112,1



Добыча полезных ископаемых

115,8



Обработывающие производства

113,6



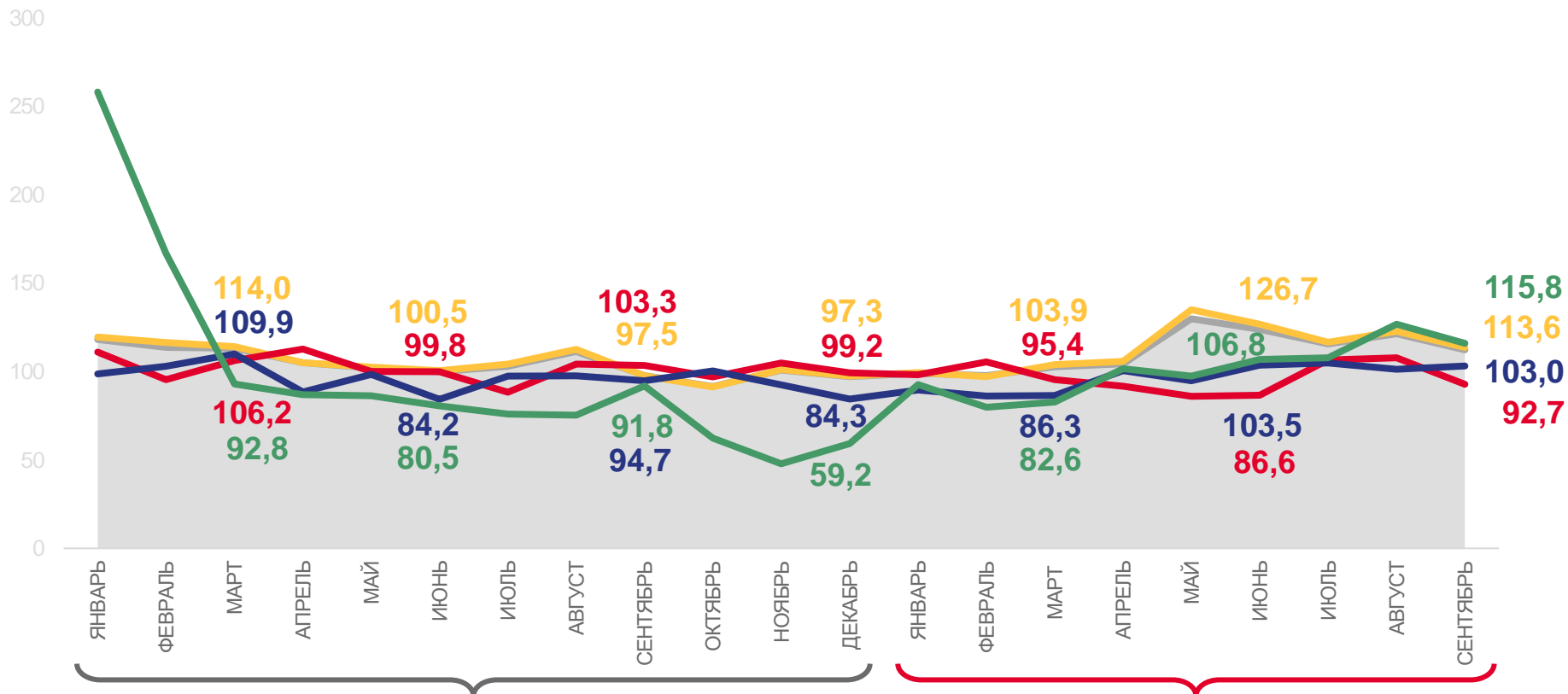
Водоснабжение; водоотведение, организация сбора и утилизации отходов, деятельность по ликвидации загрязнений

103,0



Обеспечение электрической энергией, газом и паром; кондиционирование воздуха

92,7



Индекс промышленного производства



Обработывающие производства



Добыча полезных ископаемых



Обеспечение электрической энергией, газом и паром; кондиционирование воздуха



Водоснабжение; водоотведение, организация сбора и утилизации отходов, деятельность по ликвидации загрязнений



<sup>1</sup>В % к соответствующему месяцу предыдущего года.



# ПРОМЫШЛЕННОЕ ПРОИЗВОДСТВО

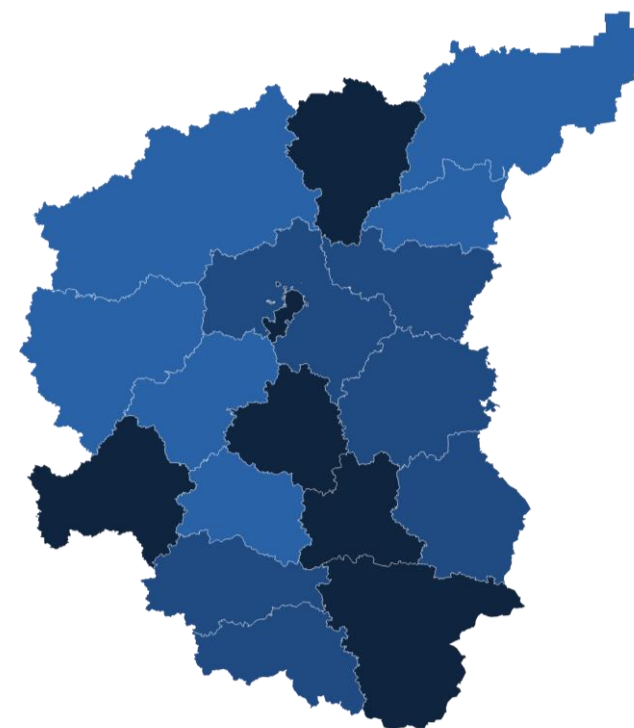
сентябрь 2023 г. в % к сентябрю 2022 г.

Регионы с наибольшими и наименьшими значениями<sup>1</sup>



**12** субъектов ЦФО  
значение индекса **больше**,  
чем по России

**6** субъектов ЦФО  
значение индекса **меньше**,  
чем по России



от 97,9 до 104,9

от 104,9 до 114,8

от 114,8 до 194,1

<sup>1</sup> Представлены субъекты РФ, находящиеся в пределах Центрального федерального округа и имеющие максимальные и минимальные значения показателя.

<sup>2</sup> Без учета статистической информации по Донецкой Народной Республике (ДНР), Луганской Народной Республике (ЛНР), Запорожской и Херсонской областям.



# ДОБЫЧА ПОЛЕЗНЫХ ИСКОПАЕМЫХ

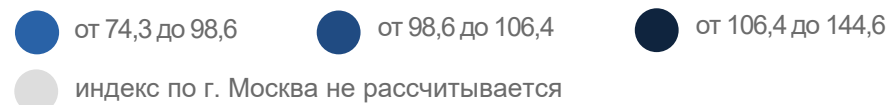
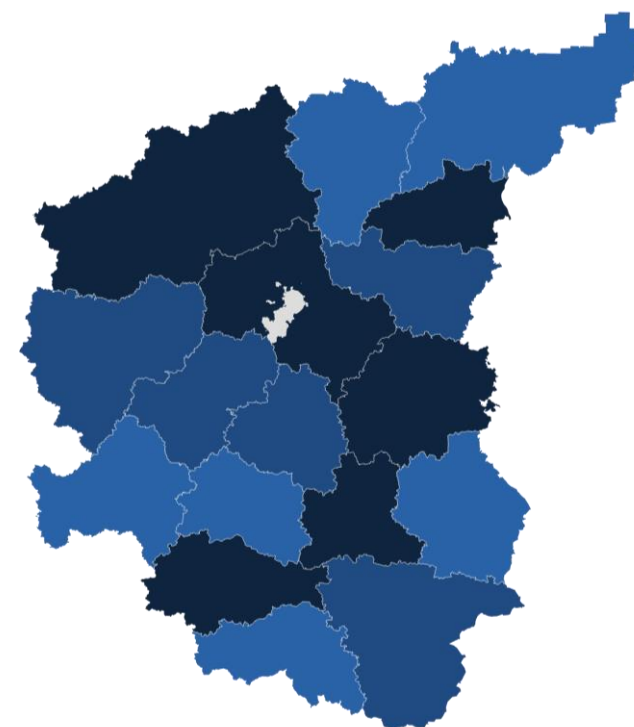
сентябрь 2023 г. в % к сентябрю 2022 г.

Регионы с наибольшими и наименьшими значениями<sup>1</sup>



**10** субъектов ЦФО  
значение индекса **больше**,  
чем по России

**7** субъектов ЦФО  
значение индекса **меньше**,  
чем по России



<sup>1</sup> Представлены субъекты РФ, находящиеся в пределах Центрального федерального округа и имеющие максимальные и минимальные значения показателя.

<sup>2</sup> Без учета статистической информации по Донецкой Народной Республике (ДНР), Луганской Народной Республике (ЛНР), Запорожской и Херсонской областям.



# ОБРАБАТЫВАЮЩИЕ ПРОИЗВОДСТВА

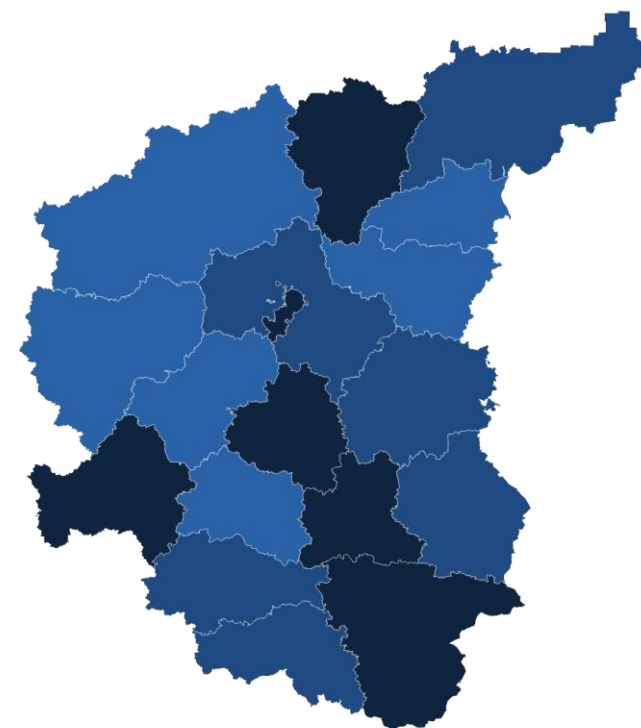
сентябрь 2023 г. в % к сентябрю 2022 г.

Регионы с наибольшими и наименьшими значениями<sup>1</sup>



**9** субъектов ЦФО  
значение индекса **больше**,  
чем по России

**9** субъектов ЦФО  
значение индекса **меньше**,  
чем по России




от 98,5 до 107,8

от 107,8 до 117,1

от 117,1 до 199,6

<sup>1</sup> Представлены субъекты РФ, находящиеся в пределах Центрального федерального округа и имеющие максимальные и минимальные значения показателя.

<sup>2</sup> Без учета статистической информации по Донецкой Народной Республике (ДНР), Луганской Народной Республике (ЛНР), Запорожской и Херсонской областям.



# ОБЕСПЕЧЕНИЕ ЭЛЕКТРИЧЕСКОЙ ЭНЕРГИЕЙ, ГАЗОМ И ПАРОМ

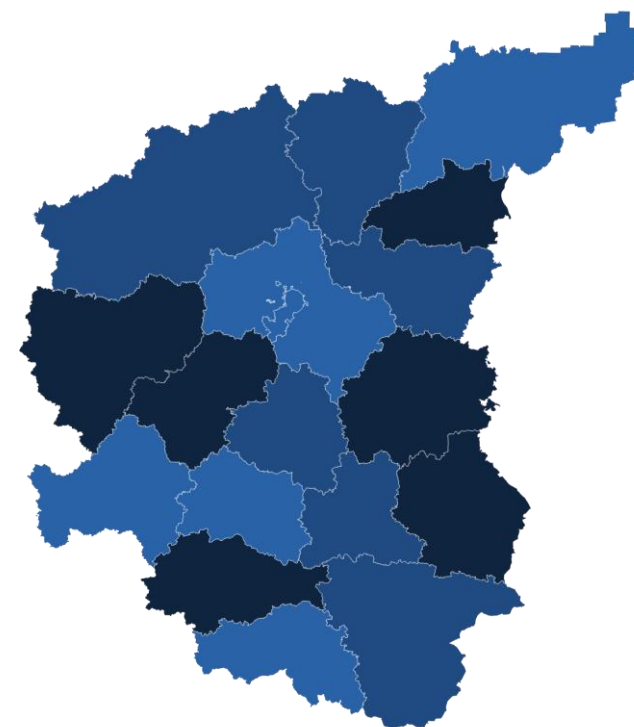
сентябрь 2023 г. в % к сентябрю 2022 г.

Регионы с наибольшими и наименьшими значениями<sup>1</sup>



**11** субъектов ЦФО  
значение индекса **больше**,  
чем по России

**7** субъектов ЦФО  
значение индекса **меньше**,  
чем по России



от 58,9 до 93,2

от 93,2 до 106,7

от 106,7 до 141,0

<sup>1</sup> Представлены субъекты РФ, находящиеся в пределах Центрального федерального округа и имеющие максимальные и минимальные значения показателя.

<sup>2</sup> Без учета статистической информации по Донецкой Народной Республике (ДНР), Луганской Народной Республике (ЛНР), Запорожской и Херсонской областям.



# ВОДОСНАБЖЕНИЕ, ВОДООТВЕДЕНИЕ, УТИЛИЗАЦИЯ ОТХОДОВ

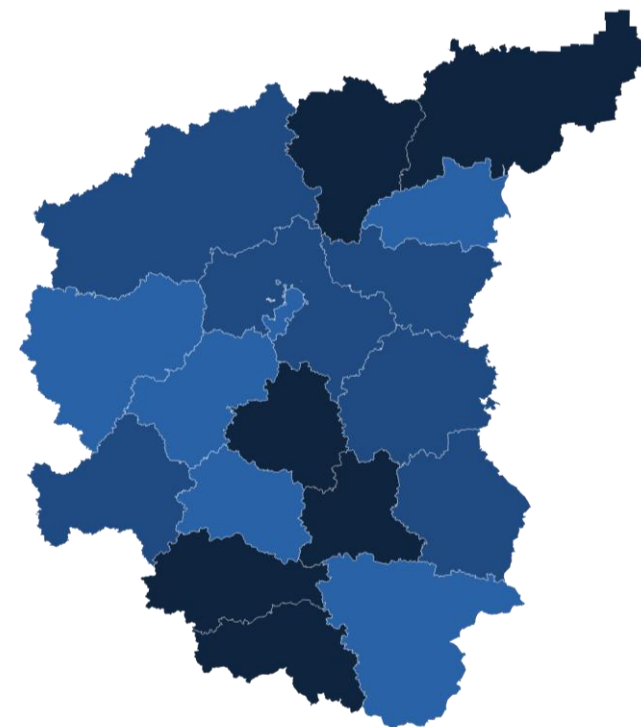
сентябрь 2023 г. в % к сентябрю 2022 г.

Регионы с наибольшими и наименьшими значениями<sup>1</sup>



**11** субъектов ЦФО  
значение индекса **больше**,  
чем по России

**7** субъектов ЦФО  
значение индекса **меньше**,  
чем по России



от 67,0 до 100,1

от 100,1 до 107,1

от 107,1 до 124,8

<sup>1</sup> Представлены субъекты РФ, находящиеся в пределах Центрального федерального округа и имеющие максимальные и минимальные значения показателя.

<sup>2</sup> Без учета статистической информации по Донецкой Народной Республике (ДНР), Луганской Народной Республике (ЛНР), Запорожской и Херсонской областям.

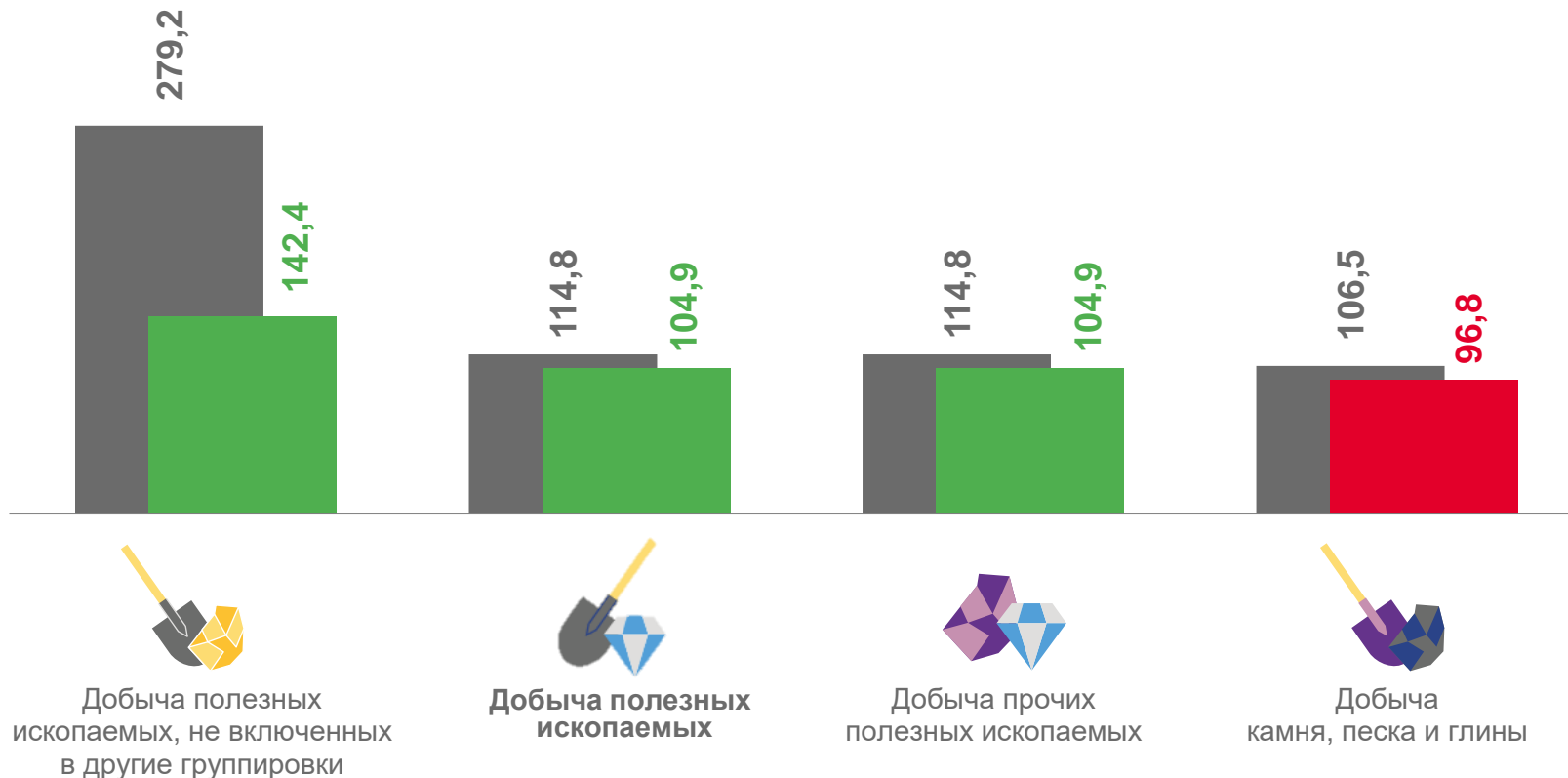
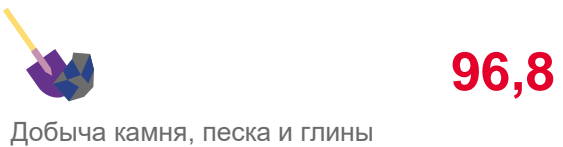
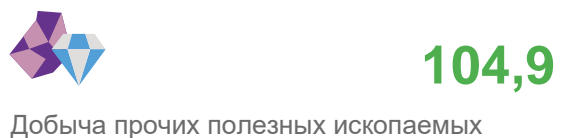
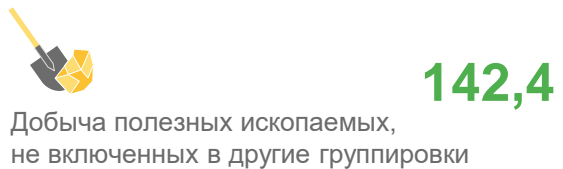







# ИНДЕКСЫ ПРОИЗВОДСТВА ПО ДОБЫЧЕ ПОЛЕЗНЫХ ИСКОПАЕМЫХ<sup>1</sup>

сентябрь 2023 г.  
к августу 2023 г., %



■ Сентябрь 2022 г. к августу 2022 г.

■ Сентябрь 2023 г. к августу 2023 г.

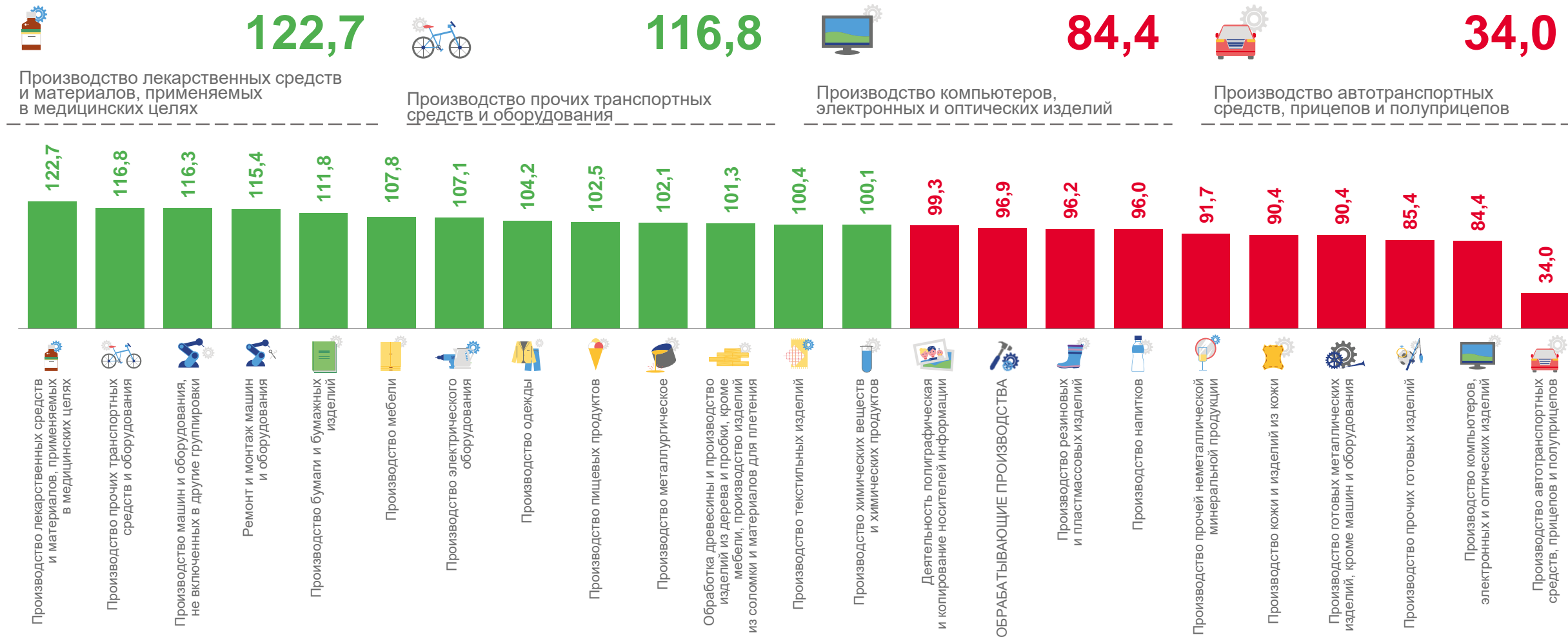
<sup>1</sup>В % к предыдущему месяцу.





# ИНДЕКСЫ ПРОИЗВОДСТВА ПО ОСНОВНЫМ ВИДАМ ОБРАБАТЫВАЮЩИХ ПРОИЗВОДСТВ

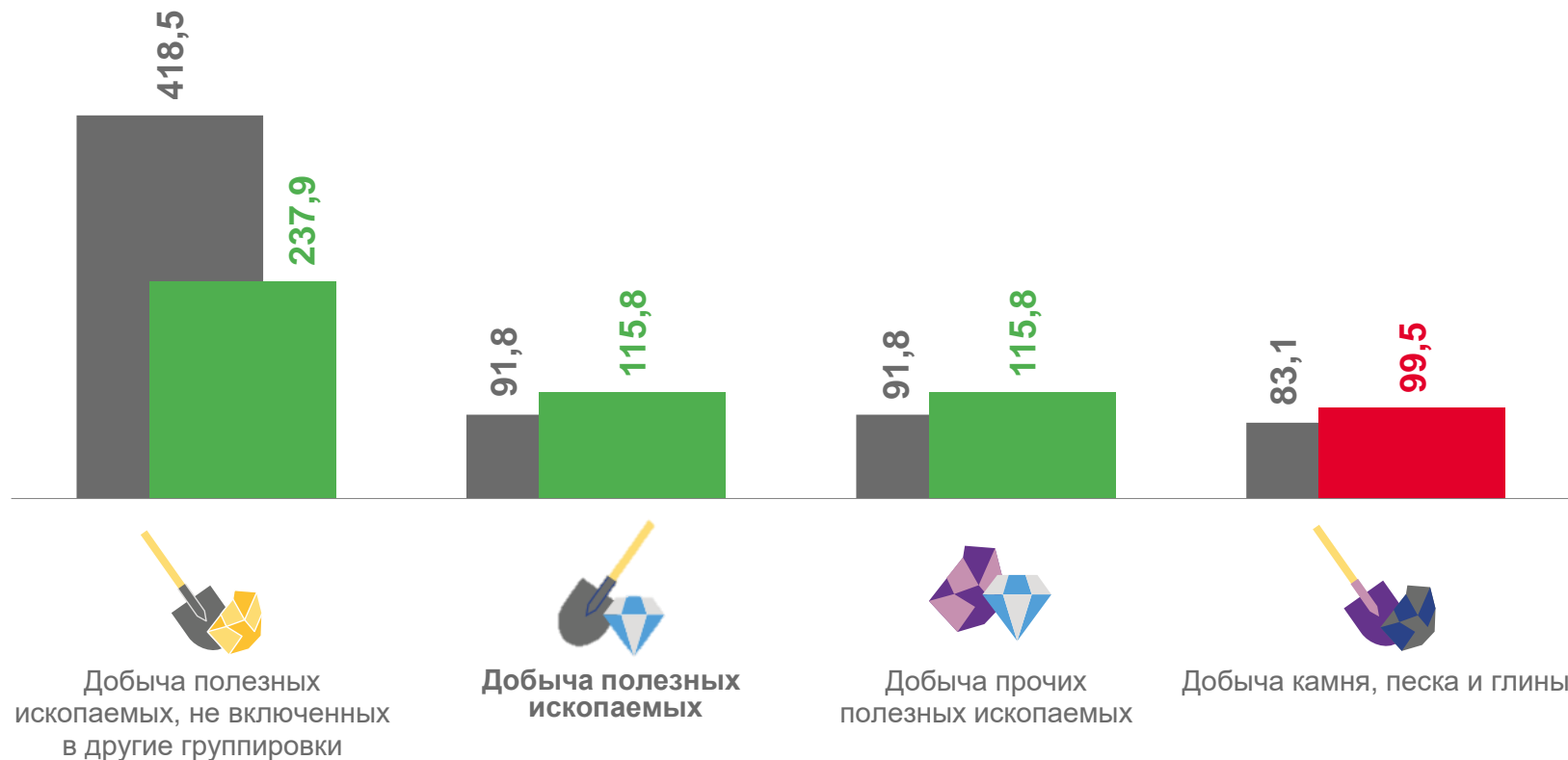
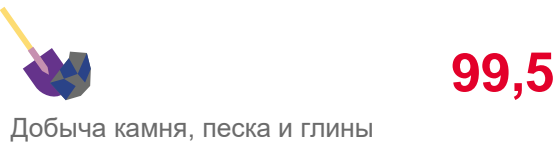
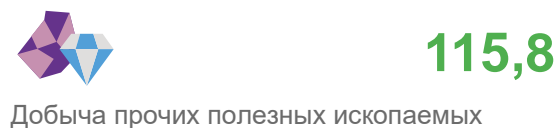
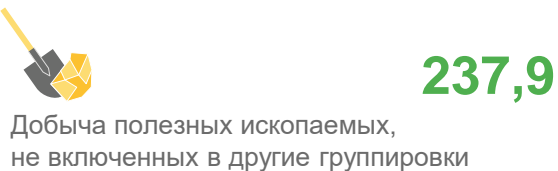
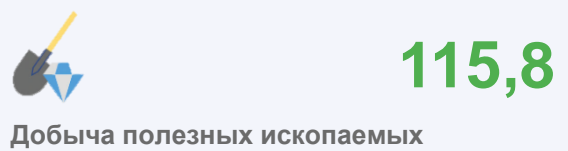
сентябрь 2023 г. в % к августу 2023 г.





# ИНДЕКСЫ ПРОИЗВОДСТВА ПО ДОБЫЧЕ ПОЛЕЗНЫХ ИСКОПАЕМЫХ<sup>1</sup>

сентябрь 2023 г.  
к сентябрю 2022 г., %



<sup>1</sup> В % к соответствующему месяцу предыдущего года.

■ Сентябрь 2022 г. к сентябрю 2021 г.

■ Сентябрь 2023 г. к сентябрю 2022 г.





# ИНДЕКСЫ ПРОИЗВОДСТВА ПО ОСНОВНЫМ ВИДАМ ОБРАБАТЫВАЮЩИХ ПРОИЗВОДСТВ

сентябрь 2023 г. в % к сентябрю 2022 г.



140,1



138,0



66,8



64,3

Производство автотранспортных средств, прицепов и полуприцепов

Производство мебели

Ремонт и монтаж машин и оборудования

Производство электрического оборудования

